



# CAVA INFO

CAMPUS VIRTUAL DE APRENDIZAJE



@InfoCdMex



Info CDMX



InfoCdMex



InfoCdMex

# Conoce CAVA INFO...



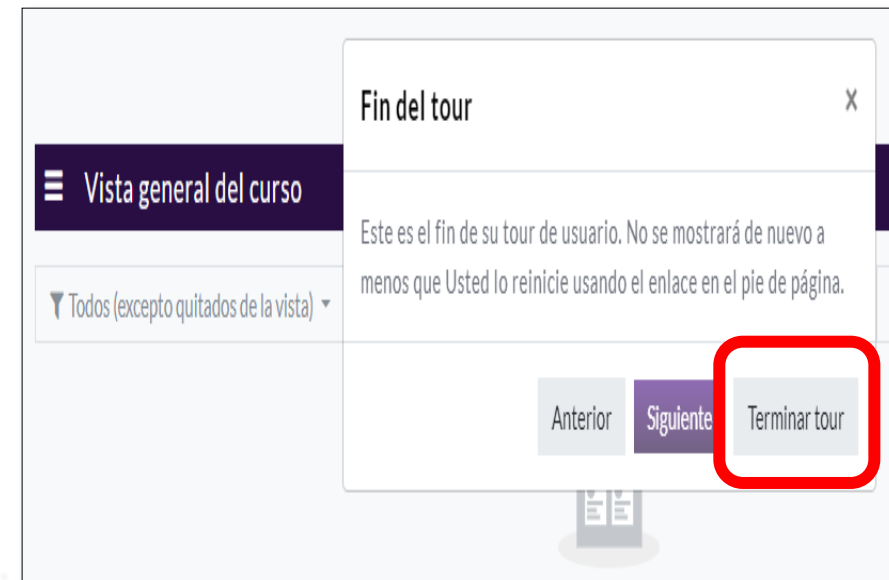
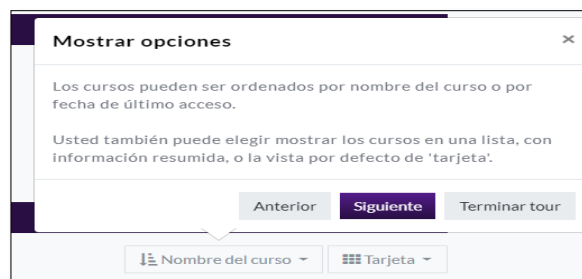
Disponible en la liga:  
<https://cava.infocdmx.org.mx/>

Pantalla  
Principal

Apartado de ingreso

## ¿Qué pasa cuando ingreso a CAVA INFO?

Una vez que ingreses, tendrás la opción de realizar un “Tour” por la plataforma, para lo que deberás seleccionar el botón “Siguiente” hasta “Terminar tour”.



Aunque el “tour” es optativo, es importante que lo revises ya que muestra la funcionalidad de distintos apartados de **CAVA INFO**.

## Es momento de entrar a CAVA INFO

info

dirección.capacitación

Recordar nombre\_de\_usuario

Ingresar

¿Olvidó su nombre\_de\_usuario o contraseña?

Las 'Cookies' deben estar habilitadas en su navegador

**Registrarse como usuario**

Para acceso completo a este sitio, Usted necesita primeramente crear una cuenta.

Comience ahora creando una cuenta nueva


- Captura tu usuario y contraseña”.
- Presiona el botón “Ingresar”.

## ¿Cómo buscas los cursos?

Desde el tablero del usuario debes elegir la barra de menú. 

Se desplegará un catálogo de funciones.

Selecciona la **“Página del sitio”** y luego los **“Cursos disponibles”**.



(55) 5636 2120 Ext. 401 ✉ capacitacion@infocdmx.org.mx Laura Castelazo Díaz Leal

info

CAVA INFO

CAVA INFO

Personalizar esta página

☰ Navegación

▾ Tablero

🏠 Página inicial del sitio

▾ Páginas del sitio

📁 Cursos disponibles

🏆 Insignias del sitio

🏷️ Marcas

🔍 Búsqueda

📅 Calendario

▾ Mis cursos

➤ ILPDPPSO\_07-07-2020

➤ TPD\_21/05/2020

☰ Línea de tiempo

## ¿Cómo eliges un curso?

**Cursos disponibles** Añadir una nueva entrada

**Taller: Clasificación de Información y Elaboración de Versiones Públicas de Administrador Capacitación** - miércoles, 3 de junio de 2020, 17:37 Todos en este sitio

**JULIO DE 2020**

**Martes 14 de 10:00 a las 13:00 Hrs.**

Sede curso: INFO-Distancia  
Instructor: Alan Misael González Jaimes  
Coordinador: Cesar Fernandez González  
Duración: 03:00 Hrs.  
Tipo Curso: Curso/Presencial-Distancia  
Dirección Sede: ZOOM  
Observaciones: Pendiente  
Capacidad de Inscritos: 102 personas servidoras públicas  
Requisitos: Haber acreditado los cursos introductorios de Transparencia y Datos Personales

Enlace permanente  
▶ Comentarios (0)

---

**Introducción a la Ley de Protección de Datos Personales en Posesión de Sujetos Obligados de la Ciudad de México** de Administrador Capacitación - miércoles, 3 de junio de 2020, 17:23 Todos en este sitio

**JULIO DE 2020**

**Martes 7 de 10:00 a las 13:00 Hrs.**

Sede curso: INFO-Distancia  
Instructor: Edgar Yair Martínez Madrigal  
Coordinador: Dayana Sevilla Osornio  
Duración: 03:00 Hrs.  
Tipo Curso: Curso/Presencial-Distancia  
Dirección Sede: ZOOM  
Observaciones: Pendiente  
Capacidad de Inscritos: 100 personas servidoras públicas

Enlace permanente  
[ Modificado: jueves, 4 de junio de 2020, 10:11 ]  
▶ Comentarios (0)

Se mostrará la oferta de cursos disponibles programados.

Para elegirlo, se debe presionar la liga de la **fecha resaltada en azul.**

## ¿Cómo te inscribes a un curso?

The screenshot displays the CAVAINFO website interface. At the top, the logo 'CAVAINFO CAMPUS VIRTUAL DE APRENDIZAJE' is visible. Below the logo, a breadcrumb trail reads: 'Tablero / Cursos / Presenciales / Taller de Solicitudes de Información y Recurso de ... / TSlyRR\_19/05/2020 / Inscribirme en este curso / Opciones de inscripción'. The main content area is titled 'Opciones de inscripción' and features a course listing for 'Taller de Solicitudes de Información y Recurso de Revisión\_19/05/2020'. A description of the course is provided. Below the course listing, there is a section for 'Auto-inscripción (Estudiante)' with the note 'No se necesita clave para inscribirse'. A prominent blue button labeled 'Inscribirme' is highlighted with a red arrow pointing to it from the right. At the bottom of the page, there are navigation links for 'SITIOS DE INTERÉS', 'CAPACITACIÓN', and 'DIPLOMADO'.

Seleccionado el curso, en el apartado “Auto-inscripción (Estudiante)”, debes oprimir el botón “Inscribirme”.

## ¿Qué datos específicos se necesitan para registrarse?

Se deben llenar **todos** los campos del formulario en los apartados “**Nueva Cuenta**”, “**Datos personales**” y “**Datos laborales**” como:

- Sujeto obligado.
- Área a la que pertenece: CT, UT, OIC.
- Funciones que realiza: responsable de archivo, oficial de datos personales, enlace de transparencia.

**No olvides consultar el aviso de privacidad.**

Si **no cuentas** con tu **CURP**, selecciona “**consultar**” para ser dirigido al portal <https://www.gob.mx/curp> donde podrás obtenerla.



**Nueva Cuenta**

Nombre\_de\_usuario

La contraseña debería tener al menos 8 caracter(es), al menos 1 dígito(s), al menos 1 minúscula(s), al menos 1 MAYÚSCULA(S), al menos 1 caracter(es) no-alfanumérico(s) como . \$ ? / \* - + # @

Contraseña

Dirección Email

Correo (de nuevo)

Nombre

Primer Apellido

Segundo Apellido

**CURP (consultar)**

Ciudad

País



## ¿Cómo obtener la CURP? ¿Por qué se requiere?

Selecciona el apartado de “**Datos Personales**” y llena **todos** los campos del formulario.

Después, responde la pregunta de seguridad y da clic en el botón “**buscar**” y te aparecerá el resultado.

Datos del solicitante		Datos del documento probatorio	
CURP:	XXXXXXXXXXXXXXXXXX	Año registro:	XXXXXXXXXX
Nombre(s):	XXXXXXXXXXXXXXXXXX	Número de acta:	XXXXXXXXXX
Primer apellido:	XXXXXXXXXXXXXXXXXX	Entidad de registro:	XXXXXXXXXX
Segundo apellido:	XXXXXXXXXXXXXXXXXX	Municipio de registro:	XXXXXXXXXX
Sexo:	XXXXXXXXXXXXXXXXXX		
Fecha de nacimiento:	XXXXXXXXXXXXXXXXXX		
Nacionalidad:	XXXXXXXXXXXXXXXXXX		
Entidad de nacimiento:	XXXXXXXXXXXXXXXXXX		
Documento probatorio:	XXXXXXXXXXXXXXXXXX		

[Descargar pdf](#)

GOBIERNO DE MÉXICO

Trámites Gobierno

RENAPO

Inicio > Consulta tu CURP

### Consulta tu CURP

Paso 1 Búsqueda Paso 2 Descargar CURP

#### Búsqueda

La consulta puede efectuarse indicando la clave CURP cuando ya la conoce o proporcionando su nombre y datos de nacimiento.

Clave Única de Registro de Población **Datos Personales**

**Nombre(s)\*:**

**Primer apellido\*:**

**Segundo apellido:**

**Día de nacimiento\*:**

**Mes de nacimiento\*:**

**Año de nacimiento\*:**

**Sexo\*:**

**Estado\*:**

No soy un robot

\* Campos obligatorios

[Buscar](#)

## ¿Cómo saber que el registro fue exitoso?

**CAVA INFO** enviará un correo electrónico a la dirección registrada en el formulario. Debes verificar tu bandeja de entrada o correos no deseados.

Hemos enviado un correo electrónico a [direccion\\_capacitacion@infocdmx.org.mx](mailto:direccion_capacitacion@infocdmx.org.mx)

En él encontrará instrucciones sencillas para concluir el proceso.

Si tuviera alguna dificultad, póngase en contacto con el Administrador del Sistema.

Continuar

Confirmada la cuenta de correo electrónico, presiona la opción “continuar” en **CAVA INFO**.



## ¿Qué hacer si no recibo correo de confirmación o tengo problemas con el registro?

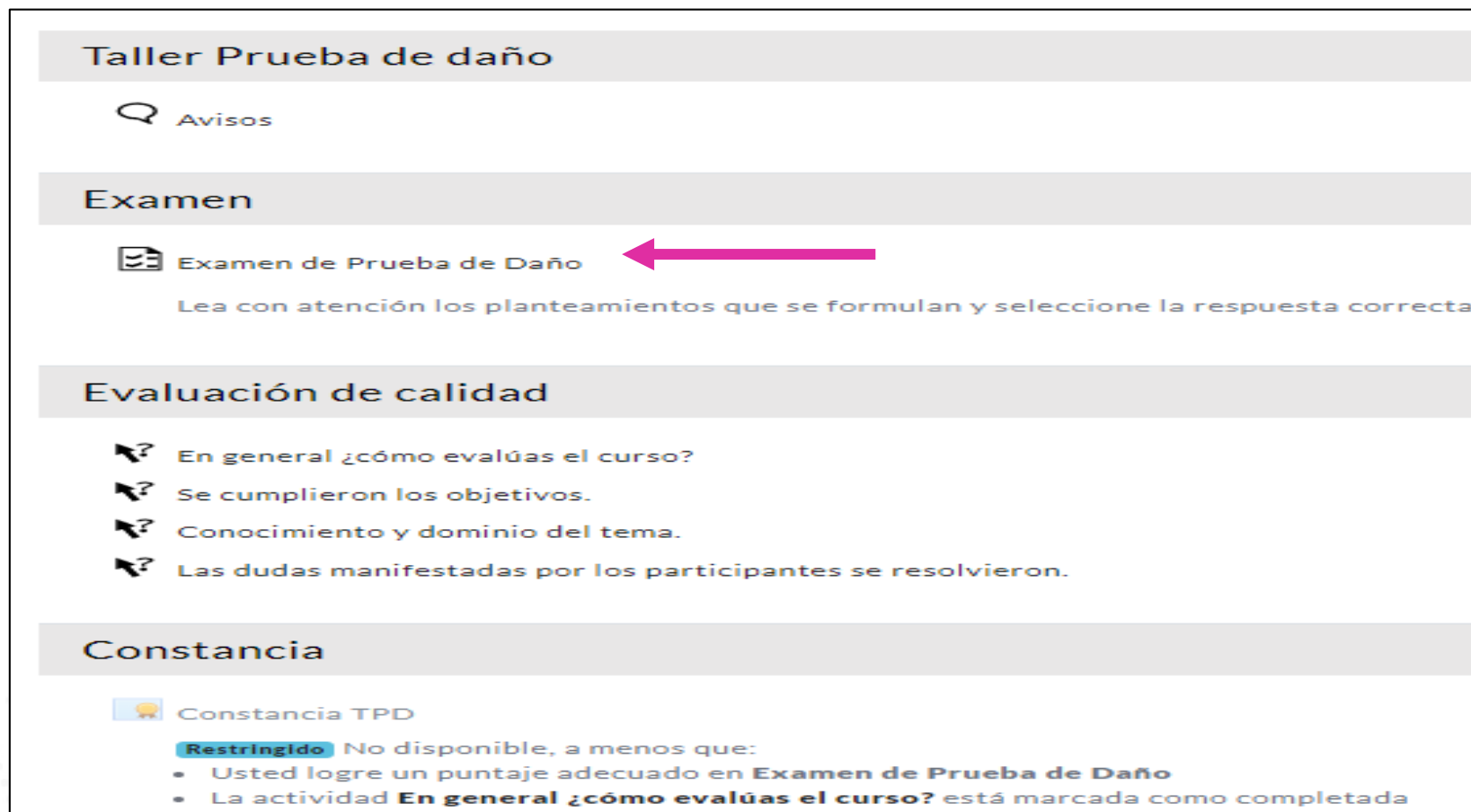
Si durante el registro o una vez realizado éste tienes problemas con tu usuario y contraseña o dudas sobre el mismo, informarlo a la Dirección de Capacitación del INFO, a través del correo electrónico:

[capacitacion@infocdmx.org.mx](mailto:capacitacion@infocdmx.org.mx).

Nosotros nos podremos en contacto para atender tu dificultades.



## Al concluir un curso ¿cómo presentas la evaluación?



**Taller Prueba de daño**

Avisos

**Examen**

Examen de Prueba de Daño ←

Lea con atención los planteamientos que se formulan y seleccione la respuesta correcta

**Evaluación de calidad**

- En general ¿cómo evalúas el curso?
- Se cumplieron los objetivos.
- Conocimiento y dominio del tema.
- Las dudas manifestadas por los participantes se resolvieron.

**Constancia**

Constancia TPD

**Restringido** No disponible, a menos que:

- Usted logre un puntaje adecuado en **Examen de Prueba de Daño**
- La actividad **En general ¿cómo evalúas el curso?** está marcada como completada

Si acudiste al curso, **se habilitará el examen y la evaluación de calidad.**

Selecciona el vínculo de **“Examen”** y **podrás comenzar a responderlo.**

# ¿Cómo se desarrolla el examen?

Las preguntas se presentan en distintos formatos y debes responder todas. Al concluir las, selecciona el apartado **“Terminar el intento”**.

**Pregunta 1**  
 Sin responder aún  
 Puntaje de 1.00  
 Señalar con bandera la pregunta

**1. Complete los espacios vacíos con las definiciones correctas:**

a) El responsable deberá informar al titular sobre el tratamiento, finalidad y cualquier estado relacionado con sus datos personales:

b) Manifestación previa de voluntad libre donde el titular acepta el tratamiento de sus datos personales:

c) La información relacionada con el tratamiento de datos personales será accesible y siempre a disposición del titular:

d) El tratamiento de datos personales se realiza en cumplimiento a las atribuciones legales del sujeto obligado:

**Defina a qué derecho ARCO se refieren los siguientes enunciados (no se repiten):**

Cuando el titular desea revocar el manejo de sus datos personales porque fueron obtenidos sin su consentimiento:

Cuando el titular desea eliminar sus datos personales porque no fueron usados para el fin que fueron recabados:

El titular desea conocer los datos personales que el sujeto obligado tiene sobre su persona:

El titular desea realizar la corrección de sus datos personales:

**Pregunta 2**  
 Sin responder aún  
 Puntaje de 1.00  
 Señalar con bandera la pregunta


**Pregunta 10**  
 Sin responder aún  
 Puntaje de 1.00  
 Señalar con bandera la pregunta

La ampliación para resolver un recurso de revisión es de 10 días.

Elija una:

Verdadero

Falso



← Avisos

En general ¿cómo evalúas el curso? ▶

## ¿Cómo finalizas la evaluación?

Después de contestarla, puedes verificar que las respuestas se hayan guardado y terminar este proceso con la opción **“Finalizar revisión”**.

<b>Comenzado en</b>	jueves, 11 de junio de 2020, 20:28
<b>Estado</b>	Terminado
<b>Finalizado en</b>	viernes, 12 de junio de 2020, 10:22
<b>Tiempo empleado</b>	13 horas 53 minutos
<b>Calificación</b>	0.00 de un total de 10.00 (0%)

**Pregunta 1**

Sin contestar

Puntaje de 2.00

🚩 Señalar con bandera la pregunta

➔

**Finalizar revisión**

Resumen del intento	
Pregunta	Estatus
1	Respuesta guardada
2	Respuesta guardada
3	Respuesta guardada
4	Respuesta guardada
5	Respuesta guardada
6	Respuesta guardada
7	Respuesta guardada
8	Respuesta guardada
9	Respuesta guardada
10	Respuesta guardada

Regresar al intento

**Enviar todo y terminar**

**Confirmación** ✕

Una vez que envíe el examen, no podrá cambiar sus respuestas para este intento.

**Enviar todo y terminar**    Cancelar

Para concluir, presiona **“Enviar todo y terminar”**. Realizada esta acción no puedes cambiar lo que contestaste para ese intento.

## ¿Cómo obtienes la constancia digital?

- Para acreditar un curso debes obtener **100%** de calificación.
- Puedes reintentar hasta alcanzar el **puntaje**.
- Aprobado el examen, es necesario responder la **evaluación de calidad**.
- Cumplidos esos pasos, puedes generar la **constancia digital**.

**Las dudas manifestadas por los participantes se resolvieron.**

Grupos separados: Todos los participantes

Por favor marca selecciona la opción que consideres más adecuada.

Del 6 al 10, donde 10 es Excelente, 9 Muy bien, 8 Bien, 7 Regular y 6 Mal, ¿Las dudas manifestadas por los participantes se resolvieron?

Los resultados de esta actividad no serán publicados después de que Usted responda. x

○ 6 ○ 7 ○ 8 ○ 9 ● 10

Guardar mi elección

◀ Conocimiento y dominio del tema.  → **Constancia TPD ▶**



El Instituto de Transparencia, Acceso a la Información Pública, Protección de Datos Personales y Rendición de Cuentas de la Ciudad de México otorga la presente

**CONSTANCIA**

a:

**Dirección de Capacitación**

Por haber acreditado el curso:  
Taller de Prueba de Daño

15 de junio de 2020  
SaLuzE73pZ  
Calificación: 100,00 %  
Horas acreditadas: 3

Mtra. Marina Alicia San Martín Rebolledo  
Comisionada Ciudadana del Instituto de Transparencia, Acceso a la Información Pública, Protección de Datos Personales y Rendición de Cuentas de la Ciudad de México.

Lcda. María Laura Castelazo Díaz Leal  
Directora de Capacitación para la Cultura de la Transparencia, la Protección de Datos Personales y la Rendición de Cuentas.



## Cambié de trabajo o mis datos son erróneos ¿Puedo modificar mis datos en la plataforma?

Si, CAVA INFO te permite modificar datos de perfil.

Al ingresar a la plataforma, dirígete a la parte superior derecha de la pantalla. Da clic en tu nombre para que se despliegue un listado de opciones, selecciona **“Perfil”**.

Para modificar tus datos, da clic en **“Editar perfil”**.





## Cambié de trabajo o mis datos son erróneos ¿Puedo modificar mis datos en la plataforma?

Modifica tus datos y selecciona el botón de **“Actualizar información personal”**.

Tablero / Preferencias / Cuenta del usuario / Editar perfil

### Dirección de Capacitación

▼ General

Nombre ❗

Primer Apellido ❗

Segundo Apellido ❗

CURP (consultar) ❗

Dirección Email ❗

Mostrar correo ?

Ciudad

▶ Datos personales

Sexo

▶ Datos laborales

Sujeto Obligado

Teléfono

Extensión

Pertenece a

Realiza funciones de

**Actualizar información personal** **Cancelar**

En este formato hay campos obligatorios ❗

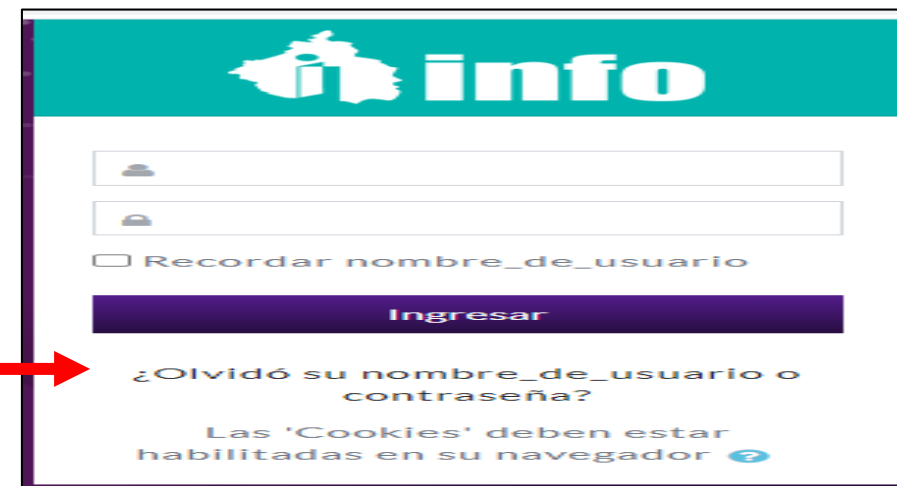
**Estos cambios no afectarán el historial de los cursos que hayas tomado.**

## Olvidé mi usuario y contraseña ¿es posible recuperarlos?

Si. En la pantalla de ingreso selecciona “¿Olvidó su nombre de usuario o contraseña?”

Ingresa tu nombre de usuario o el correo electrónico registrado y presiona el botón de “Buscar”.

El **CAVA INFO** te enviará un correo electrónico para recuperar la cuenta.



info

Recordar nombre\_de\_usuario

Ingresar

¿Olvidó su nombre\_de\_usuario o contraseña?

Las 'Cookies' deben estar habilitadas en su navegador ?

Para reajustar su contraseña, envíe su nombre\_de\_usuario o su dirección de correo electrónico. Si podemos encontrarlo en la base de datos, le enviaremos un email con instrucciones para poder acceder de nuevo.

Buscar por nombre\_de\_usuario

Nombre\_de\_usuario

Buscar

Buscar por dirección email

Dirección Email

Buscar

## ¿Cómo se ven los cursos programados?

Los cursos aparecen en forma de lista indicado, entre otros datos: el nombre del curso, fecha, hora y sede.

0

**Taller de Solicitudes de Información y Recurso de Revisión**  
de Administrador Capacitación - miércoles, 20 de mayo de 2020, 15:05

Todos en este sitio

MAYO DE 2020

[Martes 19 de 11:00 a 14:00 hrs](#)

**Sede curso:** Plataforma de comunicación y colaboración "Teams"

**Instructor:** César Fernández González

**Coordinador:** Alejandra Pacheco Pérez

**Duración:** 03:00 Hrs.

**Tipo Curso:** Curso/Presencial-distancia

**Dirección Sede:** INFO (Videoconferencia)

**Observaciones:** Inscripción exclusiva para personas servidoras públicas de la UT y Enlaces de Transparencia del INFO CDMX

**Capacidad de Inscritos:** Sin dato

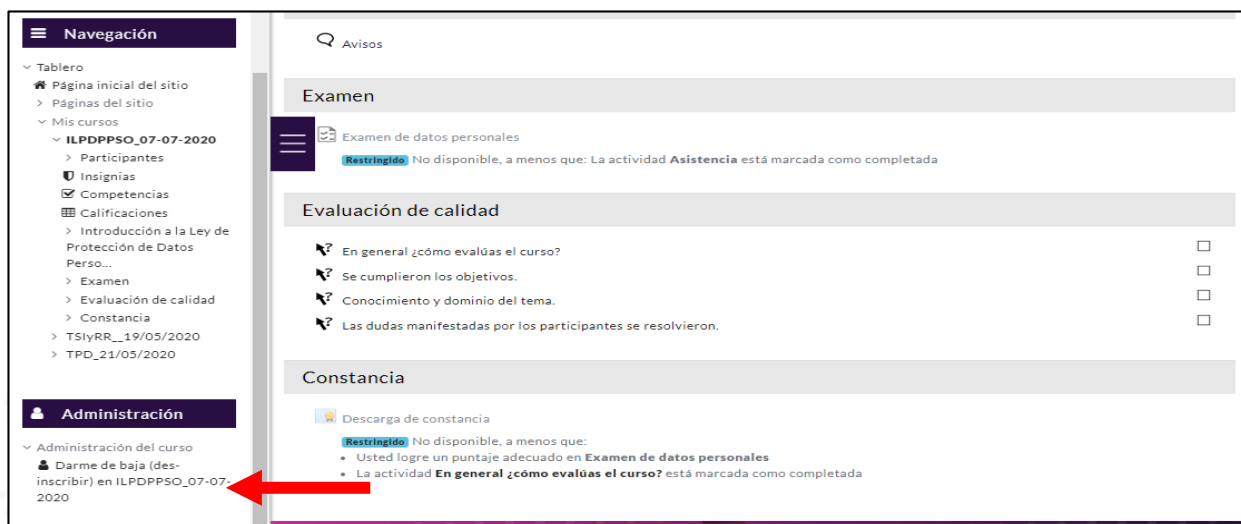
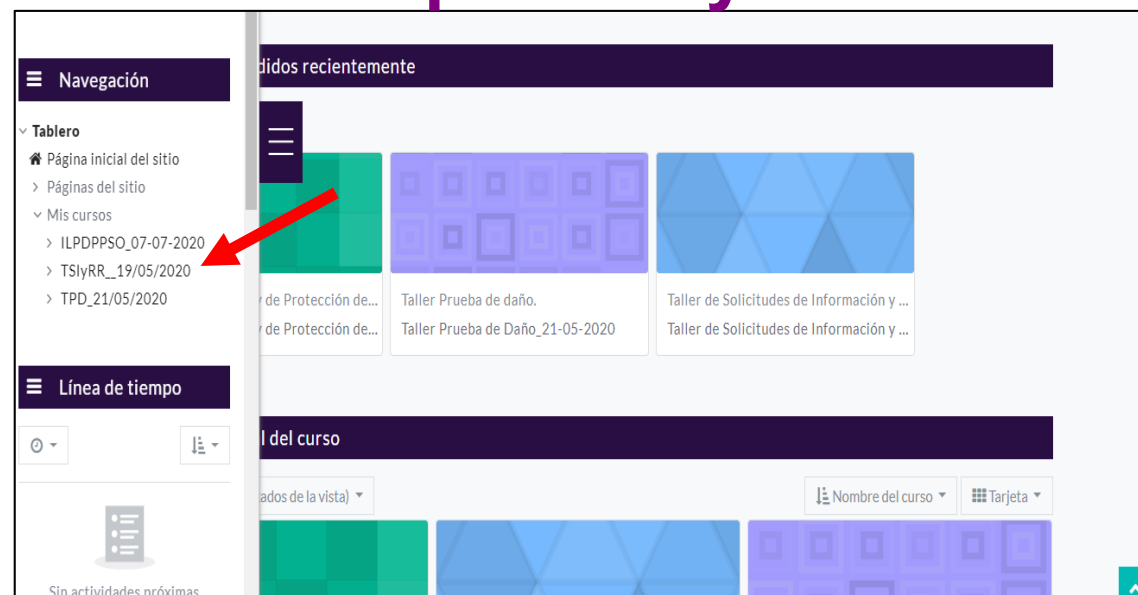
**Requisitos:** Haber acreditado los cursos introductorios de Transparencia y Datos Personales

Enlace permanente  
[ Modificado: jueves, 28 de mayo de 2020, 13:37 ]  
▶ Comentarios (0)

## ¿Qué pasa si no puedo asistir al curso en el que estoy inscrito?

La plataforma te permite des-inscribirte o darte de baja de los cursos.

Sólo tienes que desplegar el menú, ingresar al apartado “**Mis cursos**” y seleccionar el curso.


Después, dirígete al apartado “**Administración**” en el menú, y da clic en “**Darme de baja (des-inscribir)**”.


## ¿Qué pasa si no puedo asistir al curso en el que estoy inscrito?

Confirma la baja del curso, seleccionando **“Continuar”**.

### Confirmar

¿Está seguro que quiere des-inscribirse (darse de baja) del curso "Introducción a la Ley de Protección de Datos Personales en Posesión de Sujetos Obligados de la Ciudad de México\_07-07-2020"?

 [Continuar](#) [Cancelar](#)



Personalizar esta página

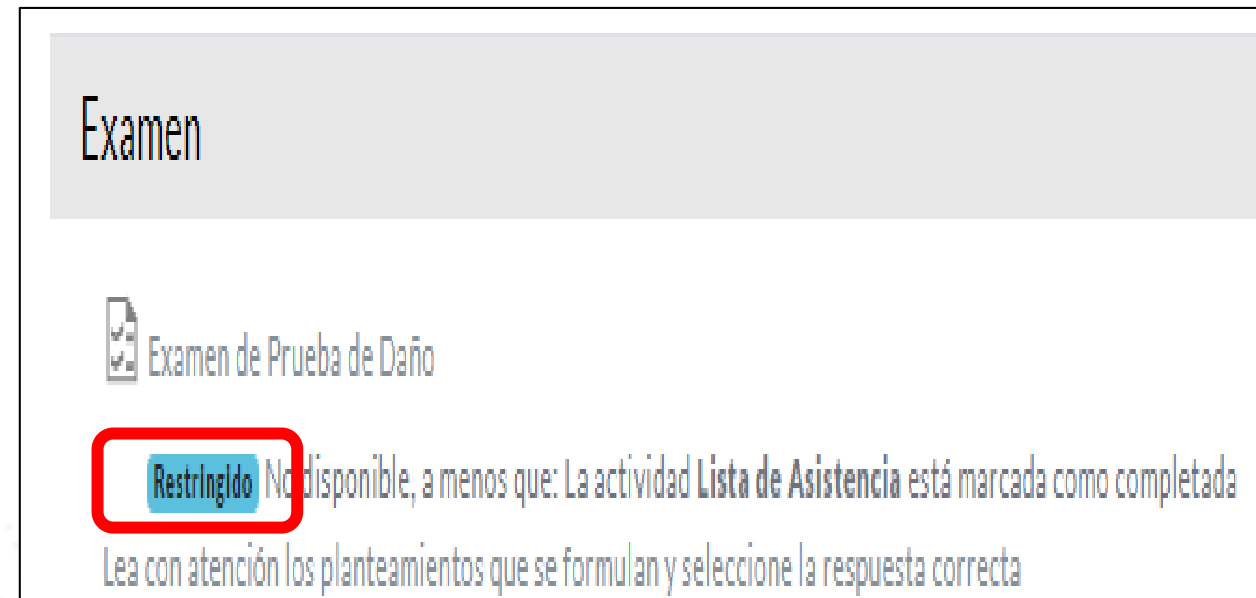
Usted está des-inscrito del curso "Introducción a la Ley de Protección de Datos Personales en Posesión de Sujetos Obligados de la Ciudad de México\_07-07-2020". 

El sistema te notificará que te has des-inscrito del curso.

## ¿Cuándo puedo hacer mi examen?

**El examen sólo será habilitado después de que hayas asistido al curso.**

En caso de no haber asistido al curso, el campo de “**Examen**” estará **restringido**; por lo tanto, no podrás continuar con el proceso de evaluación.



Examen

Examen de Prueba de Daño

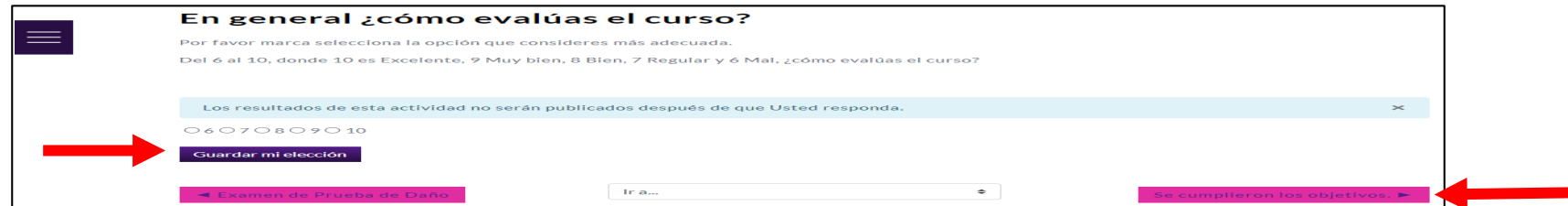
**Restringido** No disponible, a menos que: La actividad *Lista de Asistencia* está marcada como completada

Lea con atención los planteamientos que se formulan y seleccione la respuesta correcta

## ¿Es necesario contestar la Evaluación de Calidad?

Si, de lo contrario no podrás obtener la constancia del curso.

Para ello, al finalizar el examen, debes ingresar al apartado “En general ¿Cómo evalúas el curso?”, responde y dar clic en “Guardar mi elección”.



**En general ¿cómo evalúas el curso?**  
 Por favor marca selecciona la opción que consideres más adecuada.  
 Del 6 al 10, donde 10 es Excelente, 9 Muy bien, 8 Bien, 7 Regular y 6 Mal, ¿cómo evalúas el curso?

Los resultados de esta actividad no serán publicados después de que Usted responda.

○ 6 ○ 7 ○ 8 ○ 9 ○ 10

**Guardar mi elección**

Examen de Prueba de Daño Ir a... Se cumplieron los objetivos

Avanza a la siguiente pregunta seleccionando el **botón inferior derecho**, y elige las respuestas siguiendo el mismo proceso. Debes responder las **4 preguntas de calidad**, relativas a:

- En general ¿Cómo evalúas el curso?
- Conocimiento y dominio del tema.
- Se cumplieron los objetivos.
- Las dudas manifestadas por los participantes de resolvieron.



## ¿Puedo reimprimir mi constancia?

Si. Para ello debes desplegar el menú y en el apartado de “**Mis cursos**” seleccionar el **curso acreditado**.

Tablero / Mis cursos / TPD\_21/05/2020

Su progreso

**Taller Prueba de daño**

Avisos

**Examen**

Examen de Prueba de Daño

Lea con atención los planteamientos que se formulan y seleccione la respuesta correcta

**Evaluación de calidad**

- En general ¿cómo evalúas el curso?
- Se cumplieron los objetivos.
- Conocimiento y dominio del tema.
- Las dudas manifestadas por los participantes se resolvieron.

**Constancia**

Constancia TPD

**Navegación**

- Tablero
  - Página inicial del sitio
  - Páginas del sitio
  - Mis cursos
    - ILPDPPSO\_07-07-2020
    - TSlyRR\_19/05/2020
    - TPD\_21/05/2020

**Línea de tiempo**

Sin actividades próximas

Actividades recientemente

- Taller Prueba de daño.
- Taller de Solicitudes de Información y ...

Nombre del curso

Tarjeta

Aparecerá la hoja principal del curso. Da clic en la opción de “**Constancia**”.



## ¿Puedo reimprimir mi constancia?

Después, da clic en el botón “**Ver constancia**”.



Automáticamente se descargará la constancia en formato PDF. Puedes imprimirla o guardarla.



# CAVA INFO

CAMPUS VIRTUAL DE APRENDIZAJE



@InfoCdMex



Info CDMX



InfoCdMex



InfoCdMex